


5

Zum Öffnen des Tenders:
Seitenflächen mit den Daumnägeln
auseinanderziehen, mit den Zeigefingern
an den Puffern nach oben drücken

How to open the tender:
separate the sides with your thumb
nails and press upwards the
buffers with your index

Comment ouvrir le tender:
tirez les côtés avec vos ongles
de pouce et pressez vers
le haut les tampons
avec l'index

**6**

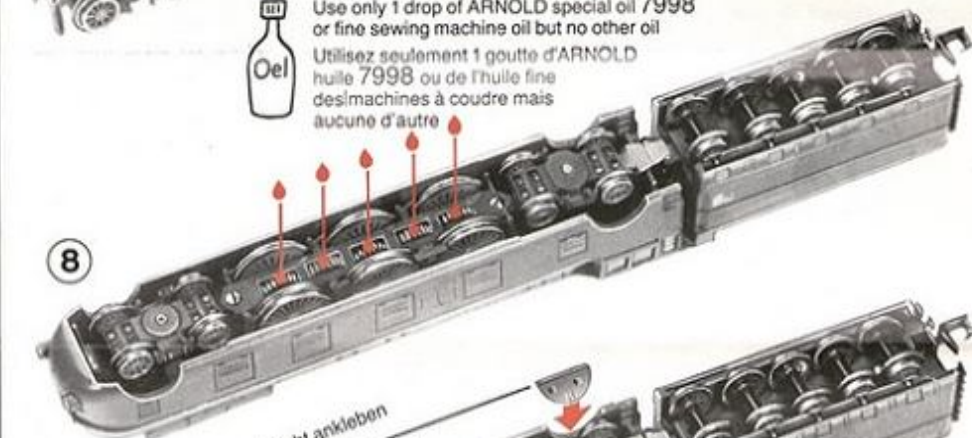
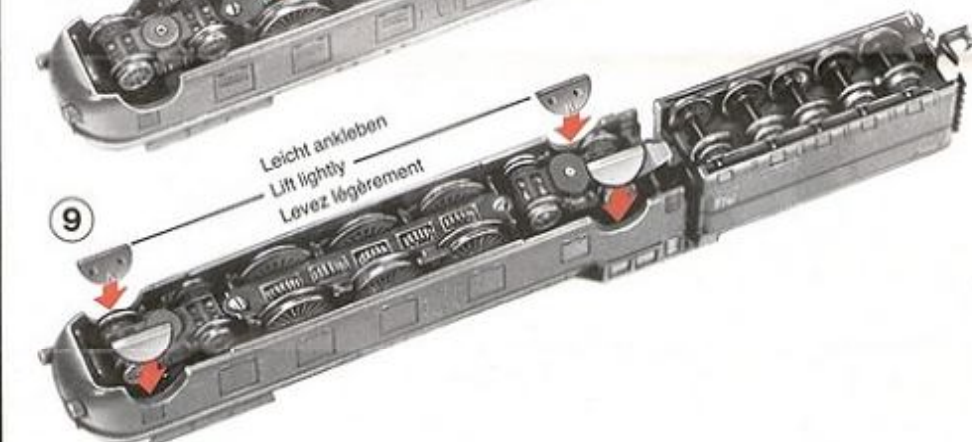
Auswechseln
der Tender-Gühlampe
Change the tender lamps
Changez l'ampoule du tender

7

Je 1 Tropfen ARNOLD-Spezialöl 7998 oder
feines Nähmaschinenöl, kein anderes Öl verwenden
Use only 1 drop of ARNOLD special oil 7998
or fine sewing machine oil but no other oil



Utilisez seulement 1 goutte d'ARNOLD
huile 7998 ou de l'huile fine
des machines à coudre mais
aucune d'autre

8**9**

Leicht ankleben
Lift lightly
Levez légèrement